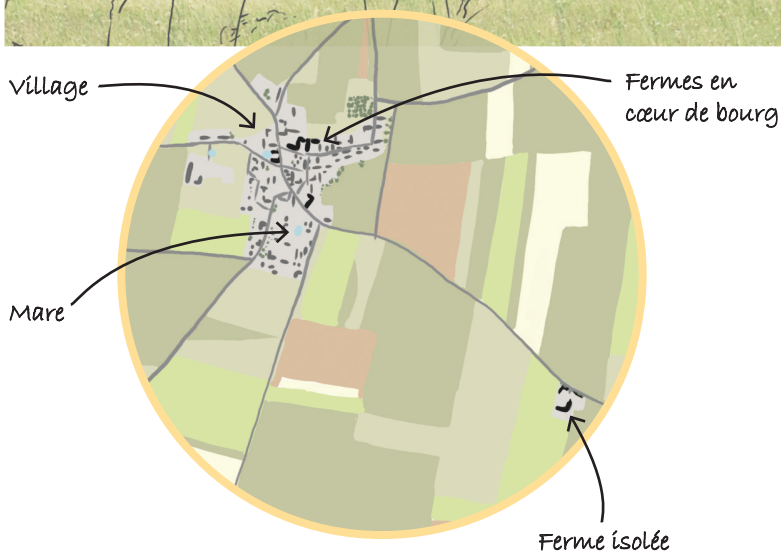


BEAUCE



La Beauce est une région naturelle avec peu de relief, occupée majoritairement par les grandes cultures céréalières.

Les villages sont compacts et les maisons se sont construites autour des puits. Les fermes sont au cœur des bourgs et hameaux, ou isolées dans la plaine agricole.

Ce sont souvent les clochers, visibles de loin, qui permettent de localiser les bourgs.

Autrefois, chaque village avait une ou plusieurs mares servant d'abreuvoir pour les animaux ou de réserve d'eau pour les incendies. Aujourd'hui, beaucoup d'entre elles ont disparu, tout comme les haies qui entouraient les villages, appelées les ouches.

LES MATÉRIAUX

En Beauce, les pierres des champs ne sont pas toujours enduites, surtout pour les granges et les murs qui entourent les fermes. La pierre calcaire est presque exclusivement utilisée dans l'architecture. Les bâtiments ont peu d'ouvertures sur la rue.

LES MURS

Maillon de calcaire ou pierre
des champs non-enduite



Maillon de calcaire
enduit "à pierre vue"

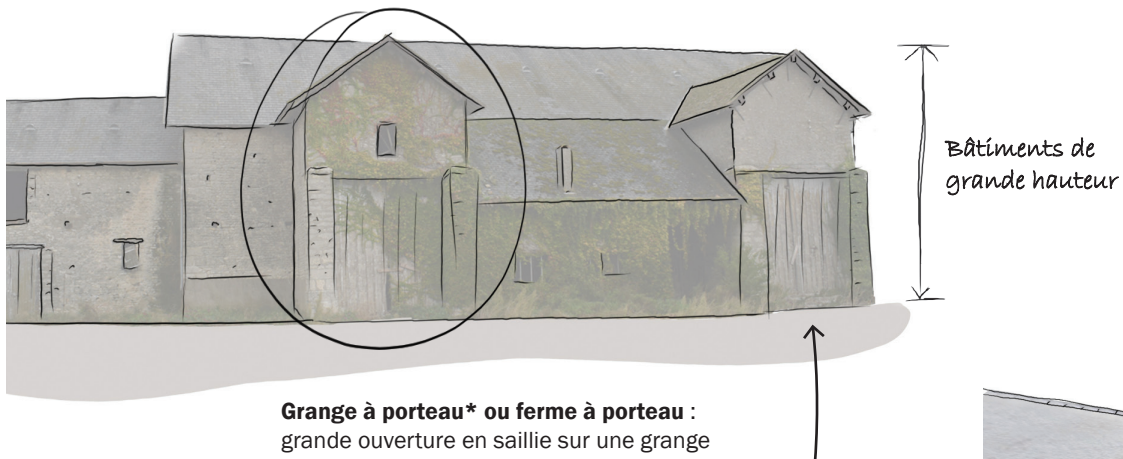
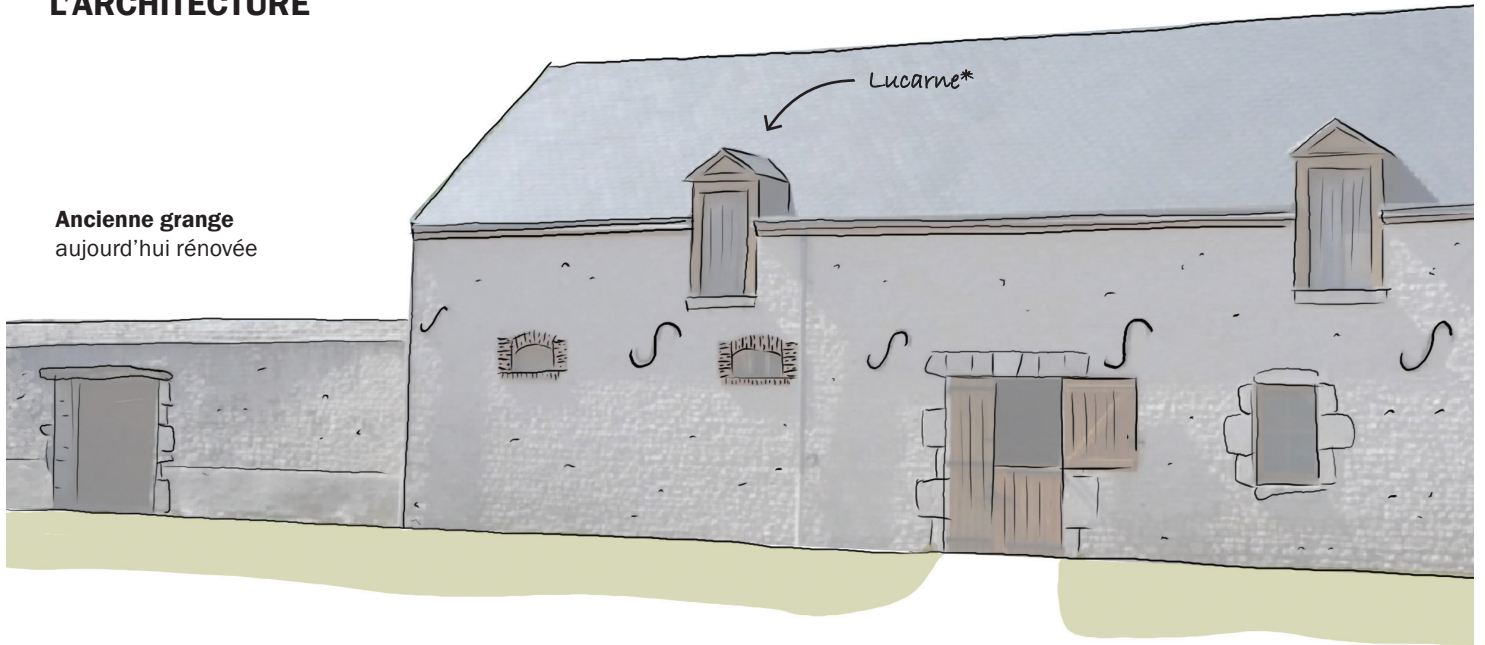
Mur enduit* à
la chaux avec un
angle de mur en
pierre de taille

LES TOITS

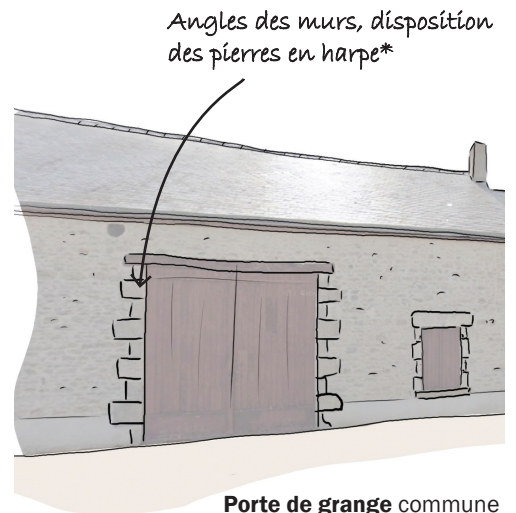
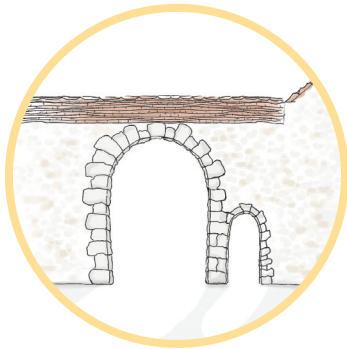


Ardoise

L'ARCHITECTURE



Certaines entrées de ferme possèdent un large porche d'entrée accessible depuis la rue



Disposition des bâtiments de la maison et de la ferme autour d'une cour close par des hauts et longs murs* en pierre calcaire servant à se protéger du vent.